ТЕРРИТОРИАЛЬНЫЙ ОРГАН
ФЕДЕРАЛЬНОЙ СЛУЖБЫ
ГОСУДАРСТВЕННОЙ СТАТИСТИКИ
ПО УДМУРТСКОЙ РЕСПУБЛИКЕ

Образование в Удмуртской Республике

2022 год

ФЕДЕРАЛЬНАЯ СЛУЖБА
ГОСУДАРСТВЕННОЙ СТАТИСТИКИ

Образование

в Удмуртской Республике

2022 год

01 ДОШКОЛЬНОЕ ОБРАЗОВАНИЕ

02 ОБЩЕОБРАЗОВАТЕЛЬНЫЕ ОРГАНИЗАЦИИ

03 ГОСУДАРСТВЕННЫЕ ОРГАНИЗАЦИИ, РЕАЛИЗУЮЩИЕ ПРОГРАММЫ СРЕДНЕГО ПРОФЕССИОНАЛЬНОГО ОБРАЗОВАНИЯ

04 ГОСУДАРСТВЕННЫЕ ОРГАНИЗАЦИИ, РЕАЛИЗУЮЩИЕ ПРОГРАММЫ ВЫСШЕГО ОБРАЗОВАНИЯ

05 ПОДГОТОВКА НАУЧНО-ПЕДАГОГИЧЕСКИХ КАДРОВ

06 СРЕДНЕМЕСЯЧНАЯ ЗАРАБОТНАЯ ПЛАТА РАБОТНИКОВ ОБРАЗОВАТЕЛЬНЫХ ОРГАНИЗАЦИЙ ЗА 2021 ГОД

ДОШКОЛЬНОЕ ОБРАЗОВАНИЕ

Численность воспитанников в 2021 году

91 698 человек

из них:

48,5%

Девочки

51,5%

Мальчики

Численность воспитанников в дошкольных учреждениях, тыс. человек

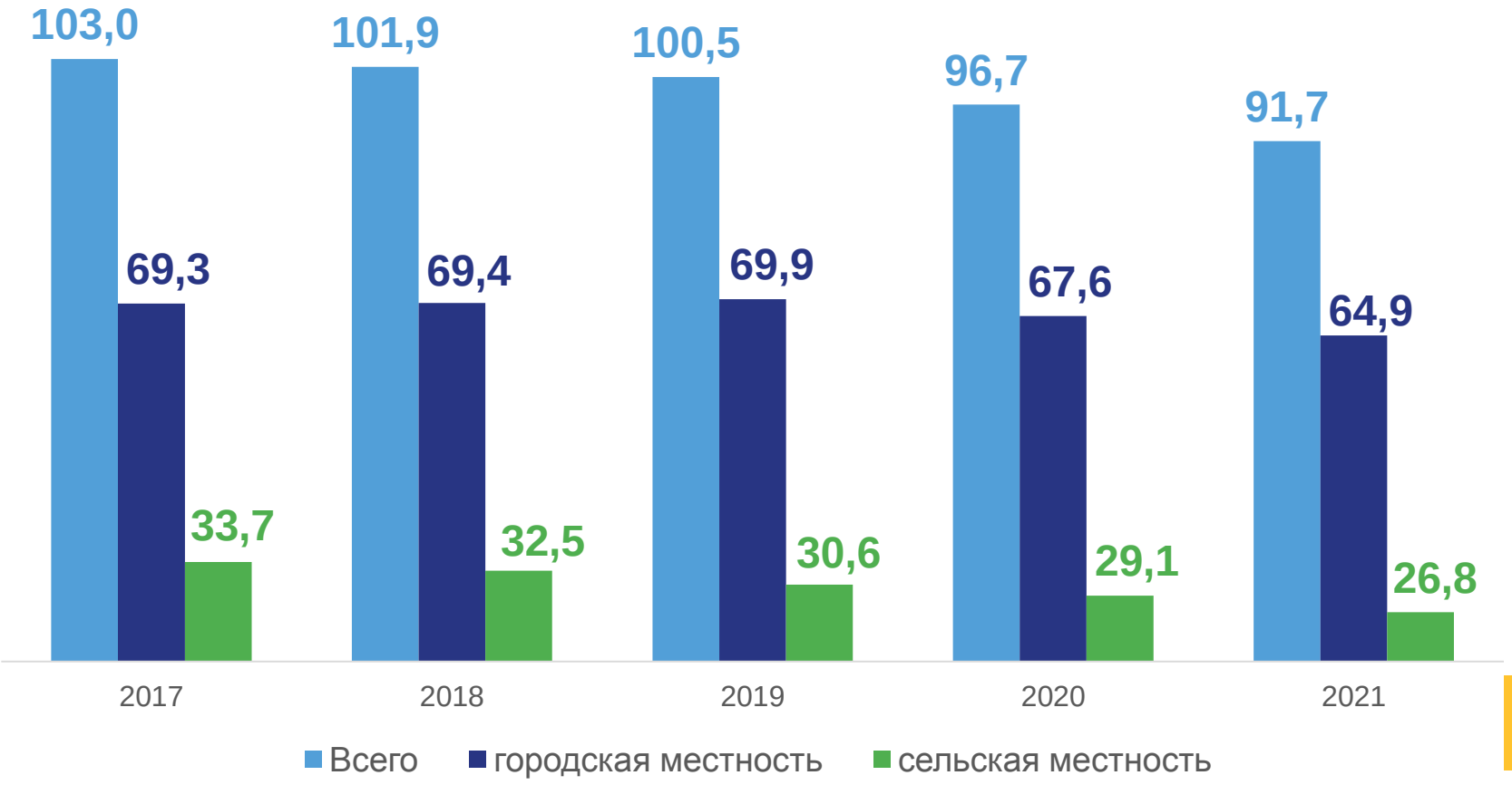

ДОШКОЛЬНОЕ ОБРАЗОВАНИЕ

Численность воспитанников на 100 мест

99 человек

110 человек

Городская местность

79 человек

Сельская местность

Число мест в дошкольных организациях, тыс. единиц

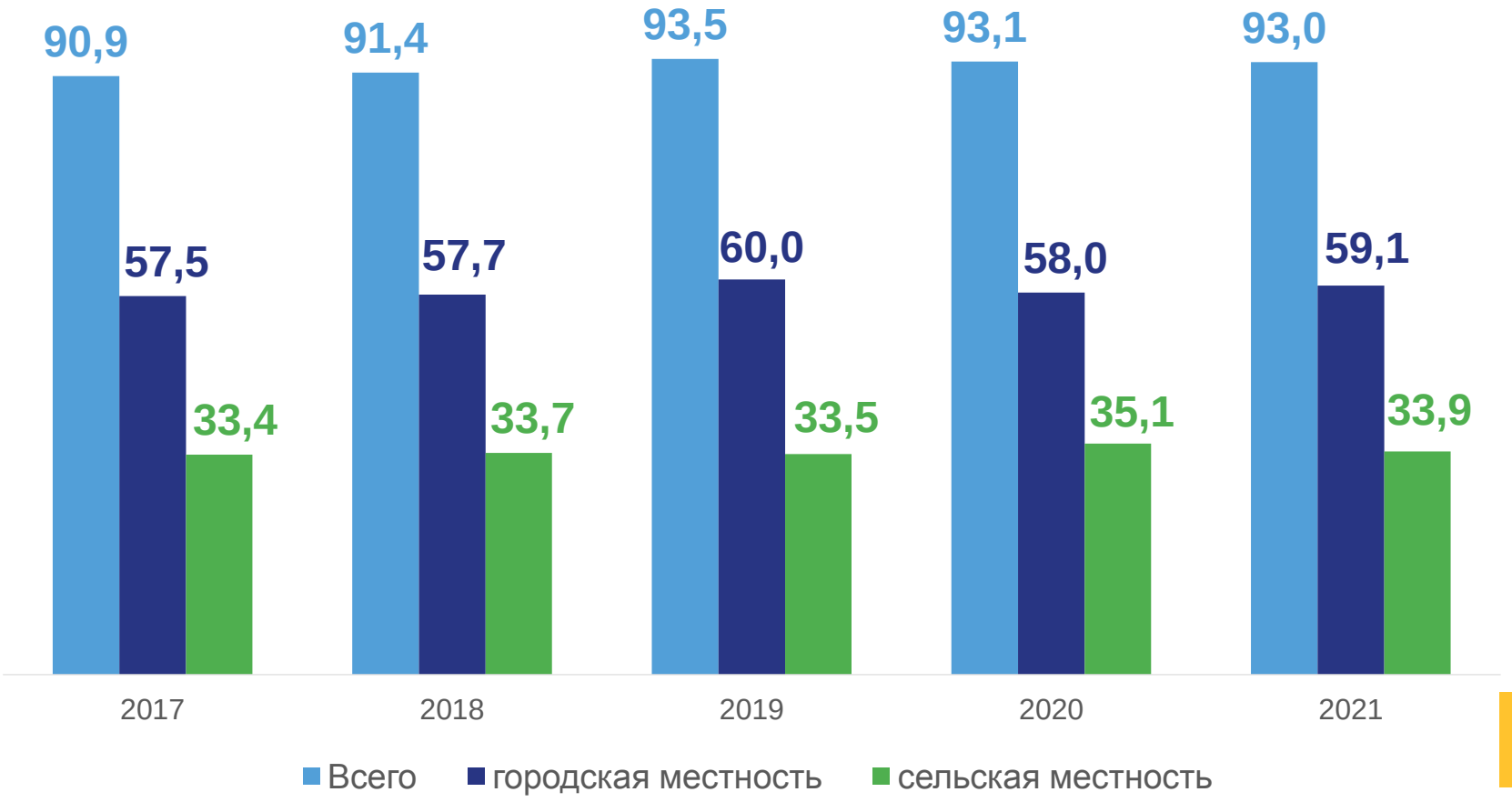

ОБЩЕОБРАЗОВАТЕЛЬНЫЕ ОРГАНИЗАЦИИ

Численность обучающихся, всего [1)]

188,8 тыс. человек

в том числе по программе:

84,8 тыс. человек
начального общего образования

91,0 тыс. человек
общего образования

12,9 тыс. человек
среднего образования

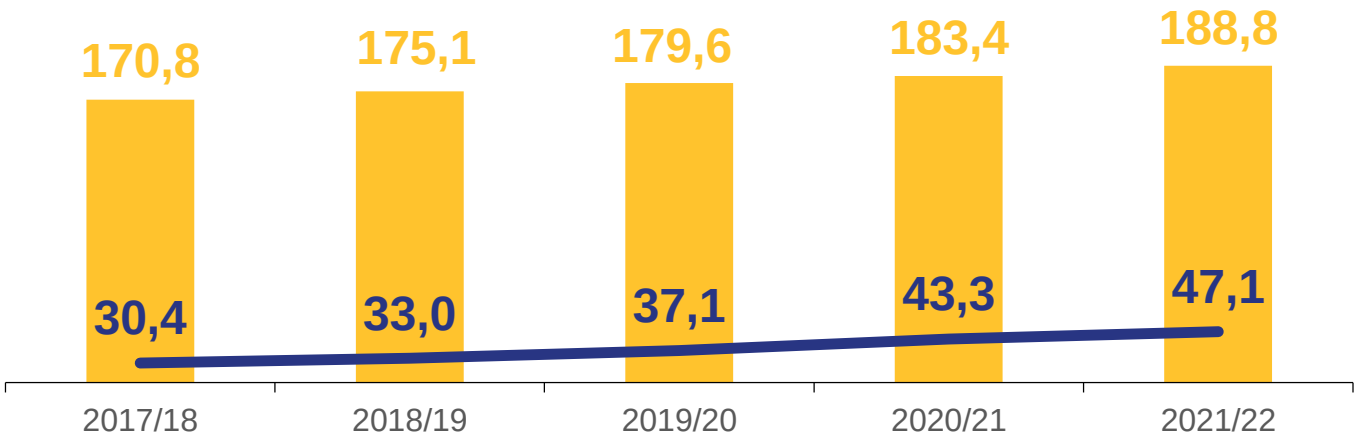

Численность обучающихся в общеобразовательных учреждениях, тыс. человек

из них численность обучающихся, занимающихся во вторую смену, тыс. человек

1) Без обучающихся с ограниченными возможностями здоровья

ОБЩЕОБРАЗОВАТЕЛЬНЫЕ ОРГАНИЗАЦИИ

Охват детей и подростков образовательными программами,
в % к численности населения в возрасте от 7 до 17 лет

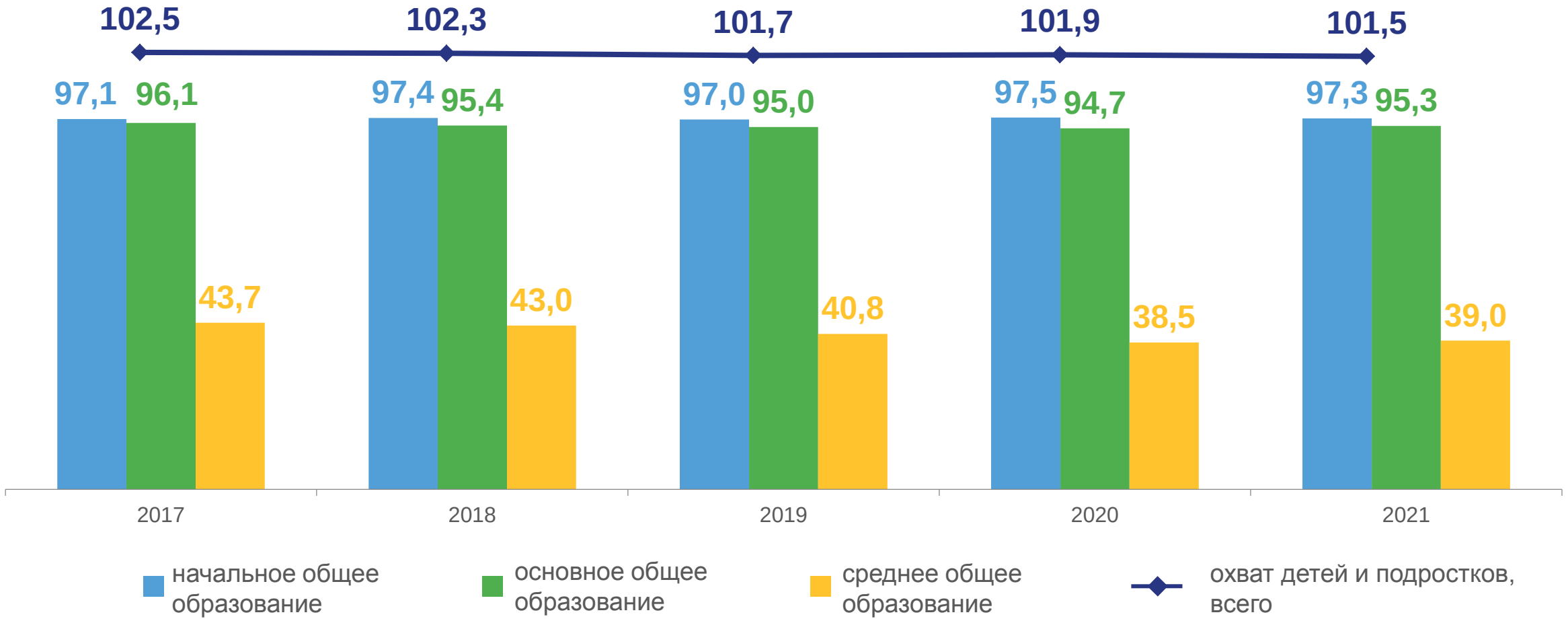

ГОСУДАРСТВЕННЫЕ ОРГАНИЗАЦИИ, РЕАЛИЗУЮЩИЕ ПРОГРАММЫ СРЕДНЕГО ПРОФЕССИОНАЛЬНОГО ОБРАЗОВАНИЯ

Численность студентов
в 2021 года

34,9 тыс. человек

из них обучаются по программам:

9,1 тыс. человек
подготовка квалифицированных рабочих, служащих

25,8 тыс. человек
подготовка специалистов среднего звена

Распределение численности студентов по формам обучения, в процентах



ГОСУДАРСТВЕННЫЕ ОРГАНИЗАЦИИ, РЕАЛИЗУЮЩИЕ ПРОГРАММЫ СРЕДНЕГО ПРОФЕССИОНАЛЬНОГО ОБРАЗОВАНИЯ

Численность женщин в составе студентов
в 2021 году

16,3 тыс. человек

+0,6%

по сравнению с 2020 годом

Удельный вес численности женщин и мужчин в общей численности студентов, в процентах

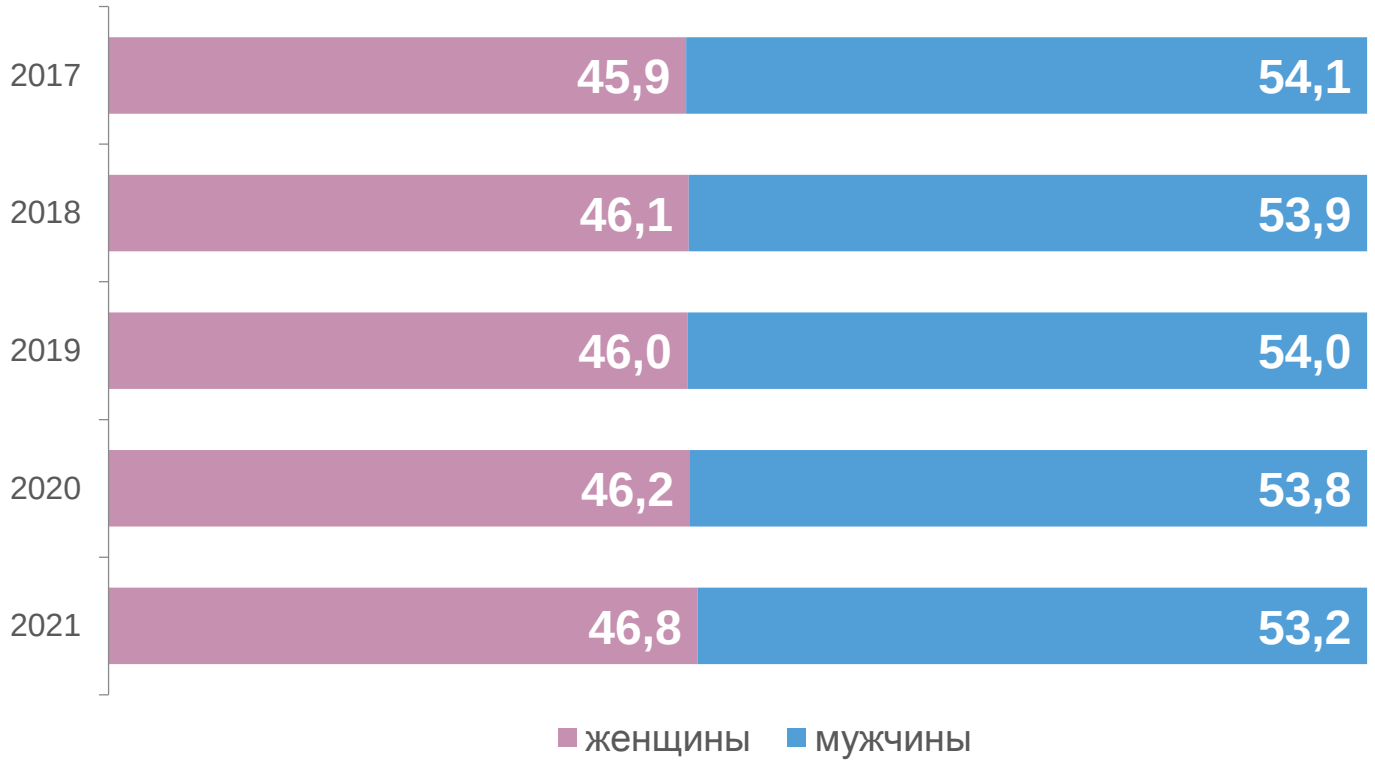

ГОСУДАРСТВЕННЫЕ ОРГАНИЗАЦИИ, РЕАЛИЗУЮЩИЕ ПРОГРАММЫ ВЫСШЕГО ОБРАЗОВАНИЯ

На начало учебного 2021/22 года

40,4 тыс. человек

-3,8%

по сравнению с 2020/21 годом

Приём студентов в 2021 году

10,9 тыс. человек

+0,8%

по сравнению с 2020 годом

Численность студентов, тыс. человек

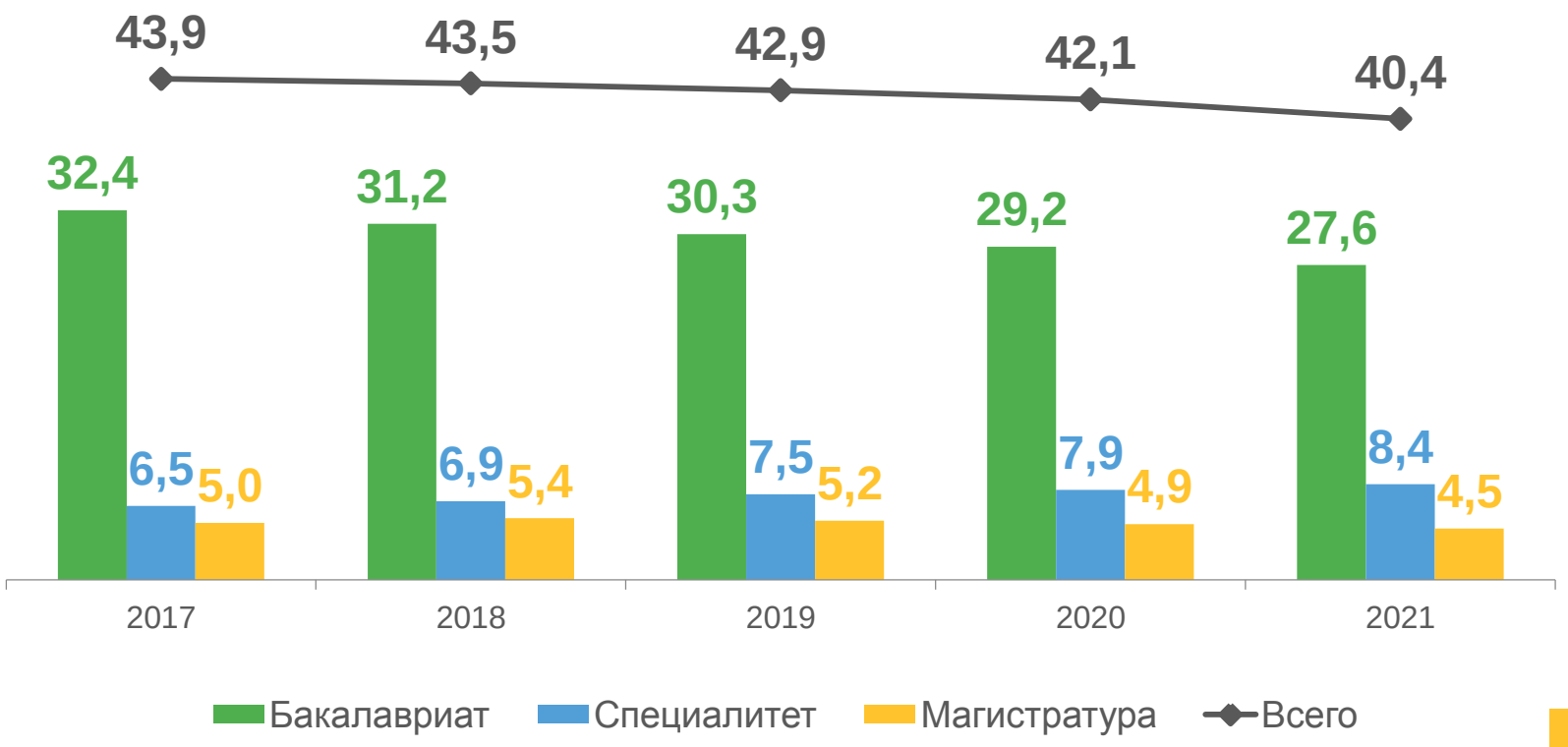

ГОСУДАРСТВЕННЫЕ ОРГАНИЗАЦИИ, РЕАЛИЗУЮЩИЕ ПРОГРАММЫ ВЫСШЕГО ОБРАЗОВАНИЯ

Выпуск бакалавров, специалистов, магистров
в 2021 году

8,4 тыс.человек

из них женщин:

4,8 тыс. человек

Удельный вес численности женщин и мужчин в общей численности студентов, в процентах

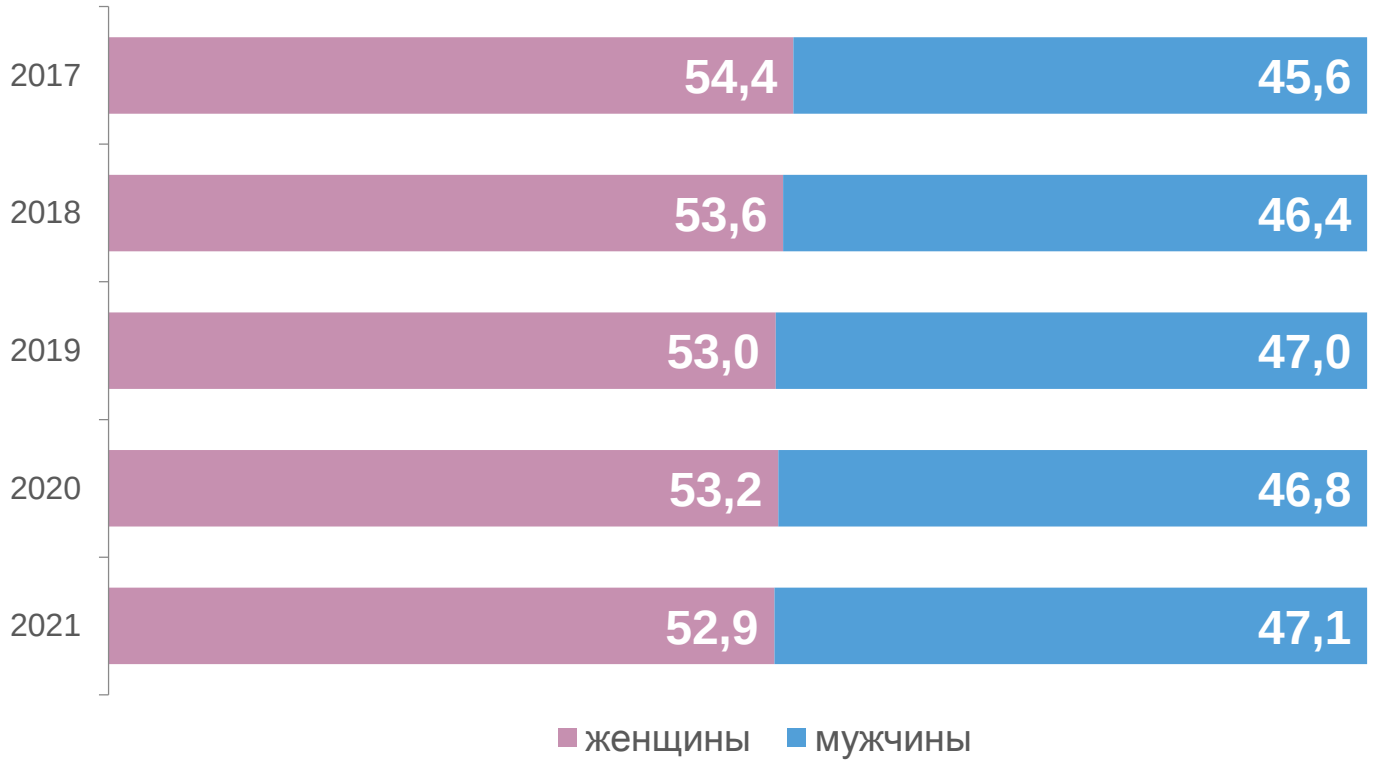

ПОДГОТОВКА НАУЧНО-ПЕДАГОГИЧЕСКИХ КАДРОВ

Численность обучающихся в аспирантуре, на конец 2021 года

441 **человек**

из них:

Обучаются по договорам **150** **человек**

Выпуск из аспирантуры в 2021 году

83 **человека**

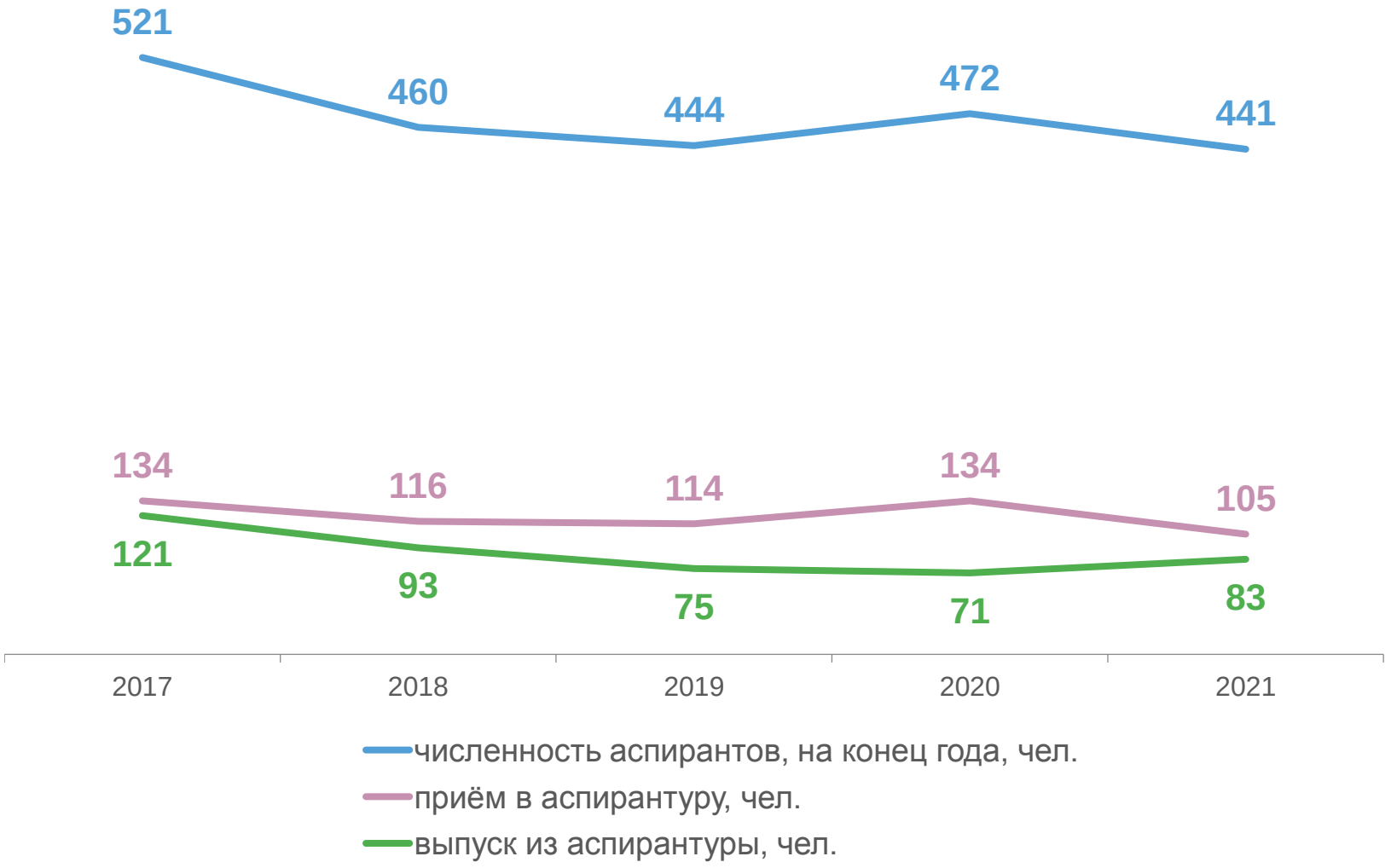

СРЕДНЕМЕСЯЧНАЯ ЗАРАБОТНАЯ ПЛАТА РАБОТНИКОВ ОБРАЗОВАТЕЛЬНЫХ ОРГАНИЗАЦИЙ ЗА 2021 ГОД, РУБЛЕЙ

По виду деятельности
«Образование»

37 791 рубль

+9,7%

по сравнению с 2020 годом